

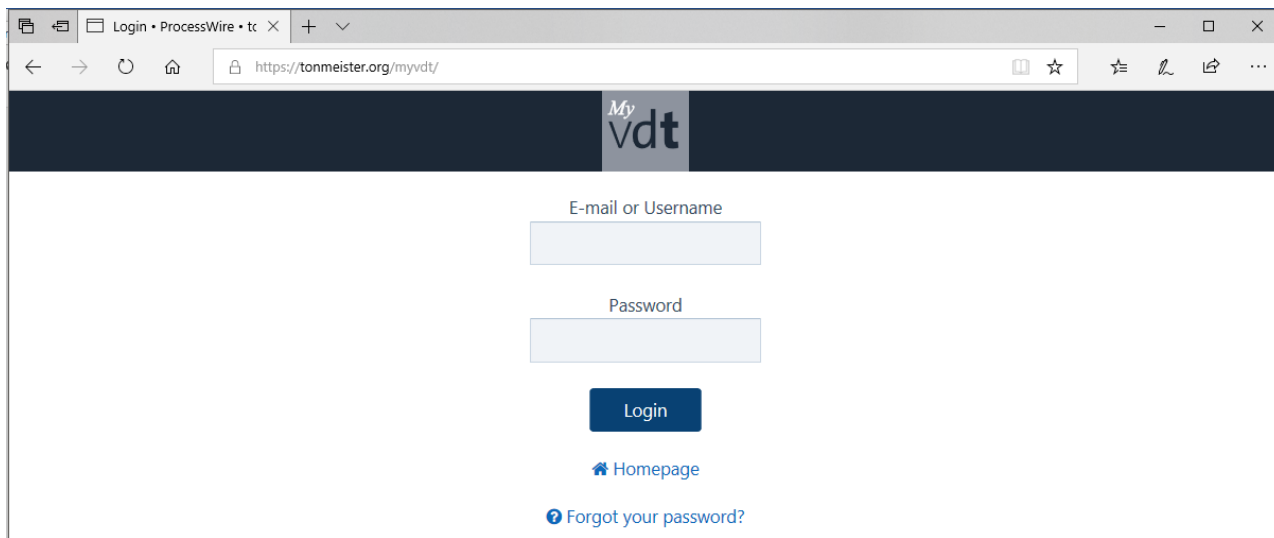
Neuer MyVDT-Login

Wir haben über unsere neue Webseite einen Log-In für das Mitgliederprofil geschaffen. Jetzt ist es wieder möglich, dass sich ein VDT-Mitglied einloggt und die Stammdaten selbst editiert.

1 Passwort neu setzen

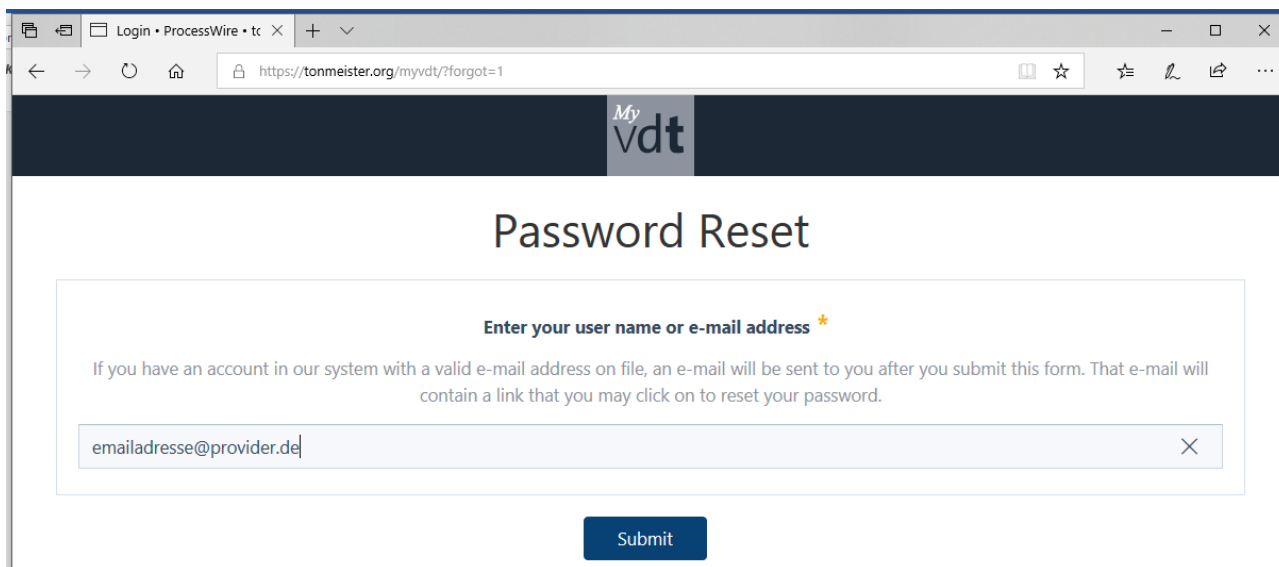
Derzeit ist MyVDT noch nicht auf der Startseite verlinkt, da wir erst in kleineren Gruppen prüfen wollen, ob alle Funktionen wunschgemäß laufen. Zum Einloggen geht man auf

<https://tonmeister.org/myvdt/> Das sieht dann so aus:



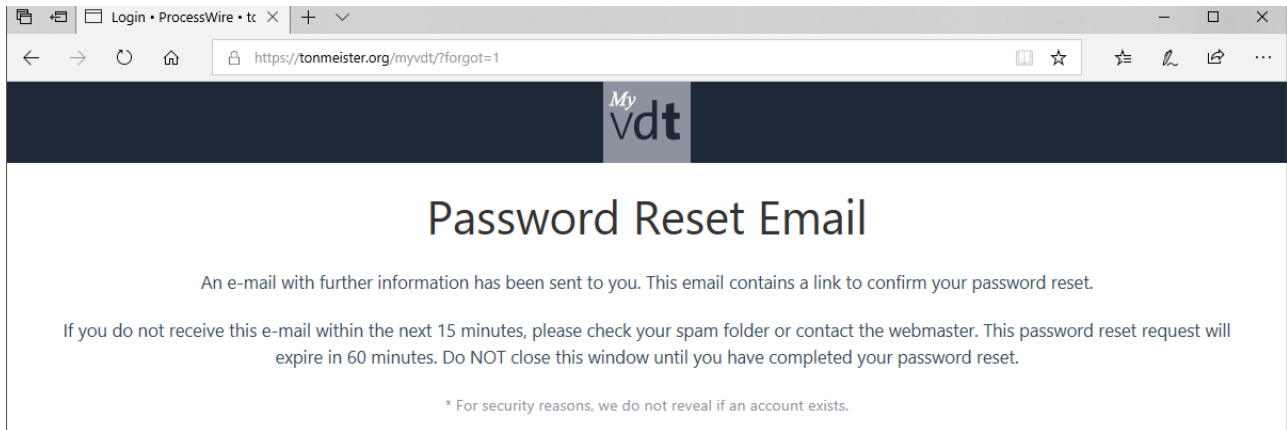
The screenshot shows a web browser window with the URL <https://tonmeister.org/myvdt/>. The page features the MyVDT logo at the top. Below the logo, there is a login form with two input fields: "E-mail or Username" and "Password". A blue "Login" button is positioned below the password field. At the bottom of the form, there are two links: "Homepage" and "Forgot your password?".

Für die erstmalige Anwendung bitte auf „*Forgot your password?*“ gehen und dort die Email-Adresse eingeben, die als Ansprechadresse in unserer Mitgliederdatenbank hinterlegt ist. Dann auf „*Submit*“ klicken:



The screenshot shows a web browser window with the URL <https://tonmeister.org/myvdt/?forgot=1>. The page has a dark header with the MyVDT logo. The main content area is titled "Password Reset". Below the title, there is a form with the heading "Enter your user name or e-mail address *". A message reads: "If you have an account in our system with a valid e-mail address on file, an e-mail will be sent to you after you submit this form. That e-mail will contain a link that you may click on to reset your password." The input field contains the text "emailadresse@provider.de". A blue "Submit" button is located at the bottom of the form.

Man erhält im Browser eine Meldung, dass gerade ein Link an die angegebene Email-Adresse verschickt wurde. Bitte den Browser unbedingt geöffnet lassen, ansonsten funktioniert der Passwort-Reset nicht.



Wenn die Email nicht ankommt, kann das mehrere Gründe haben. Zum Beispiel kann es sich um die falsche Email-Adresse gehandelt haben. Sie hatten in diesem Fall eine andere Email-Adresse angegeben, als der VDT in seiner Mitgliederverwaltung als Kontaktadresse hinterlegt hat. Bitte prüfen Sie noch eine alternative Email-Adresse oder fragen Sie in der Geschäftsstelle nach der hinterlegten Email-Adresse.

Häufig befindet sich die automatisch erzeugte Email aber auch nur im Spam-Ordner des Email-Programms.

Ist die Email angekommen, so wählen Sie bitte den darin angegebenen Link aus und öffnen ihn im identischen Browser (ggf. neues Tab öffnen), in dem Sie auch den Reset veranlasst haben. Es öffnet sich folgendes Fenster:



Hier kann man ein neues Passwort setzen. Das Content-Management-System erwartet ein Passwort mit mindestens 10 Stellen, in dem Kleinbuchstaben, Großbuchstaben und Zahlen vorkommen müssen. Ansonsten wird das Passwort nicht akzeptiert.

Bitte das neue Passwort zweimal eingeben und dann auf „Speichern“ klicken. Bitte notieren Sie sich ihr Passwort!

2 Erstmaliger Log-In

Jetzt geht das normale Login-Fenster auf. Sie erreichen es auch unter <https://tonmeister.org/myvdt/>.

Hier bitte die Email-Adresse und das neue Passwort eingeben und auf „Login“ klicken:

← → ↻ 🏠 <https://tonmeister.org/myvdt/> 📄 ☆ ⚙️ 🔍 📄 ⌂ ...

My vdt

☑ Sie haben sich ausgeloggt

E-mail or Username
maxime@example.org

Password
.....

Login

🏠 Homepage

🔗 Forgot your password?

Geschafft! Jetzt öffnet sich das Stammdatenblatt, also Ihr Profil, wie wir es in der VDT-Verwaltung gespeichert haben:

← → ↻ 🏠 <https://tonmeister.org/myvdt/profile/> 📄 ☆ ⚙️ 🔍 📄 ⌂ ...

My vdt Maxime Mustermensch

Nutzername: mmuster

Speichern

Für den Login können Sie entweder ihren Benutzernamen: **mmuster** oder Ihre E-Mail-Adresse: **maxime@example.org** verwenden.

Login

🔍 Passwort festlegen ...

✉ E-Mail Adresse *

maxime@example.org

Basisdaten

Vorname * Maxime	Nachname * Mustermensch				
Sprache * Nutzersprache im geschlossenen Bereich (MyVDT). 🇬🇧 Englisch	Geschlecht & Anrede divers (ohne Anrede)				
Telefonnummern Geben Sie bis zu 3 Telefonnummern an. Die erste Telefonnummer hat Priorität.					
<table border="1"> <thead> <tr> <th>Typ</th> <th>Nummer</th> </tr> </thead> <tbody> <tr> <td></td> <td></td> </tr> </tbody> </table>		Typ	Nummer		
Typ	Nummer				

3 Bitte prüfen:

Bitte prüfen und korrigieren Sie

- die korrekte Schreibweise von Vor- und Nachnamen
- die bevorzugte Nutzersprache

- gerne auch die Anrede
- die Telefonnummer(n)
- die Postadresse
- und auf Wunsch auch alle anderen editierbaren Felder.

Falls eine Korrektur notwendig ist, bitte nicht vergessen, auf „Speichern“ zu klicken!

Ab sofort kann also wieder jedes Mitglied selbst die Stammdaten editieren, wenn beispielsweise eine neue Telefonnummer, eine andere Email-Adresse oder eine geänderte Adresse erfasst werden soll. Manche wenige Daten können nur von der Geschäftsstelle geändert werden. Dazu gehören auch die Kontodaten, die wir aus Sicherheitsgründen nicht im Web darstellen wollen.

Ganz oben im Fenster ist auch der automatisch vergebene Nutzernamen (hier: mmuster) angezeigt. Wenn Sie sich diesen Nutzernamen aufschreiben, können Sie anstatt der Email-Adresse auch diesen Nutzernamen beim Einloggen angeben.

4 Wahl der Referate

Es ist schon eine ganze Weile her, dass wir die Mitglieder zur Wahl ihrer Interessensgebiete aufgefordert hatten. Das wollen wir jetzt nachholen. Bitte klicken Sie die Referate an, von denen Sie in Zukunft (der Aufbau der Verteiler dauert noch bis zum Herbst) Informationen erhalten wollen.

Die frühere Limitierung auf drei Referate haben wir aufgegeben. Wer sich für alle Themen interessiert, darf sich auch bei allen Referaten eintragen und wird dort auf die Verteilerliste gesetzt.

The screenshot shows a web browser window with the URL <https://tonmeister.org/myvdt/profile/>. The page is titled 'Mitgliedsdaten' and contains several sections:

- Mitgliedsdaten:**
 - Geburtsdatum ...
 - Studienbescheinigung liegt vor bis ...
 - Hinterbliebenenunterstützung: Nicht ausgewählt
 - Ich möchte E-Mails von der Geschäftsstelle erhalten
- Verbandsarbeit:**
 - Regionalgruppe ...
 - Referate:** Wählen sie ein oder mehrere Referate in dem/ denen sie sich engagieren wollen.
 - Akustik
 - Musik- & Wortproduktion
 - Aus- & Weiterbildung
 - Beschallung & Veranstaltungstechnik
 - Forschung & Entwicklung
 - Film & Fernsehen
 - Theater
 - Arbeit, Recht & Soziales
 - Funktion (VDT) ...

At the bottom of the form is a blue button labeled 'Speichern'.

Ganz herzlichen Dank!